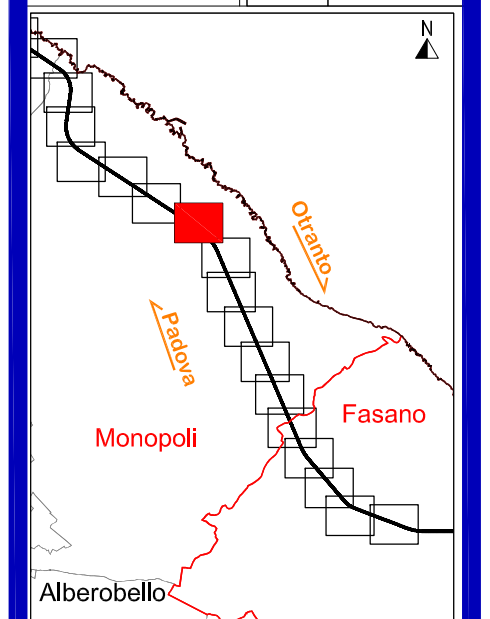


C. MAVIGLIA

REGIONE: Puglia	REV: 1	DATA: Giugno 2012
TAVOLA: 37		



LEGENDA

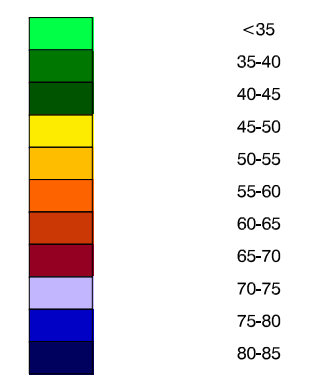
TIPOLOGIA RICETTORI

- Edifici abitativi
- Edifici non abitativi o di pertinenza ANAS
- Edifici scolastici (sensibili)
- Edifici ospedalieri (sensibili)

SIMBOLOGIA

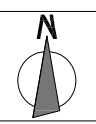
- Intervento esistente

CROMATICITA' LIVELLI

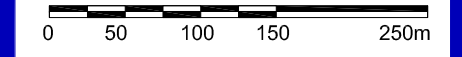


Propagazione dei livelli a 4 m dal suolo [dB(A)]

- Confine Comunale
- Confine Provinciale



scala **1:5000**



e-geos **TECNIC**
UNA SOCIETA' ASI/TELESPAZIO Consulting Engineers